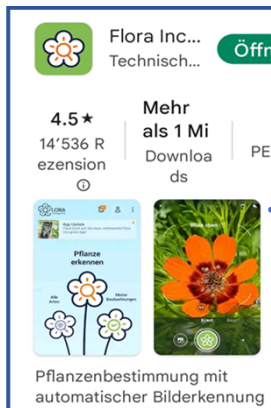
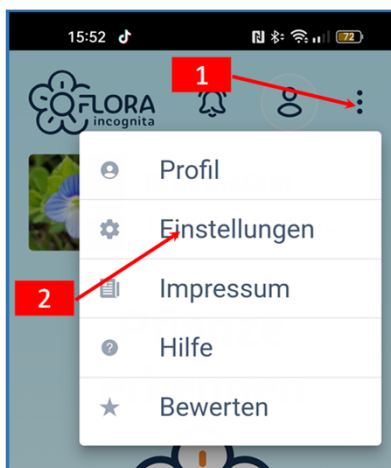




## CV8 Pflanzenerkennungs App Flora Incognita



- ❖ Öffnen Play Store (Android) oder App Store (iPhone)
- ❖ Suche nach der App 'Flora Incognita'
- ❖ Installieren der App
- ❖ Öffnen der App und erstellen eines Kontos (kostenlos und werbefrei)




- ❖ Öffnen der Einstellungen und diese nach den eigenen Bedürfnissen einstellen (Standortbestimmung zulassen)



- ❖ Starten der Pflanzenerkennung



### CV8 Pflanzenerkennungs App Flora Incognita



- ❖ Auswählen der Pflanzenart (Kaktus, Gras, Kraut, Baum, Farn, Sonstige)
- ❖ Starten der Erkennung (grüner Kreis)
- ❖ Erstellen der Aufnahmen gemäss den Anweisungen der App
- ❖ Auswählen der Pflanze aus den angezeigten Resultaten (nun finden sie eine Beschreibung der Pflanze)
- ❖ Zum Schluss bestätigen des Ergebnisses

Die App ist Teil eines wissenschaftlichen Forschungsprojekts, welches zum Ziel hat, Naturschutz zu verbessern. Die gesammelten Beobachtungen dienen dazu, wissenschaftliche Forschungsfragen zu beantworten, die sich beispielsweise mit der Ausbreitung von invasiven Arten oder den Auswirkungen des Klimawandels auf Biotope beschäftigen.